

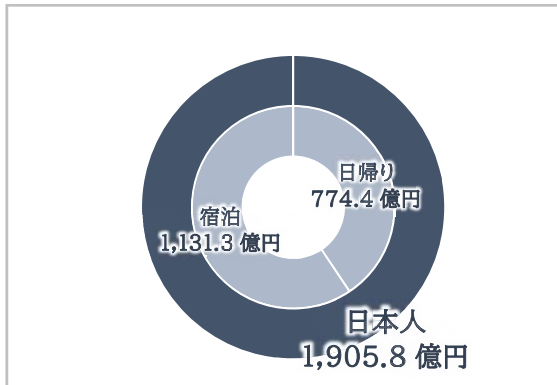
5. 観光消費額（熊本県全体）

(1) 日本人・外国人別観光消費額

① 観光消費額

区分		観光消費額	
日本人	日帰り客	774.4	億円
	宿泊客	1,131.3	億円
	計	1,905.8	億円
外国人	日帰り客	-	億円
	宿泊客	-	億円
	計	-	億円
合計	日帰り客	774.4	億円
	宿泊客	1,131.3	億円
	計	1,905.8	億円

② 観光消費額における割合



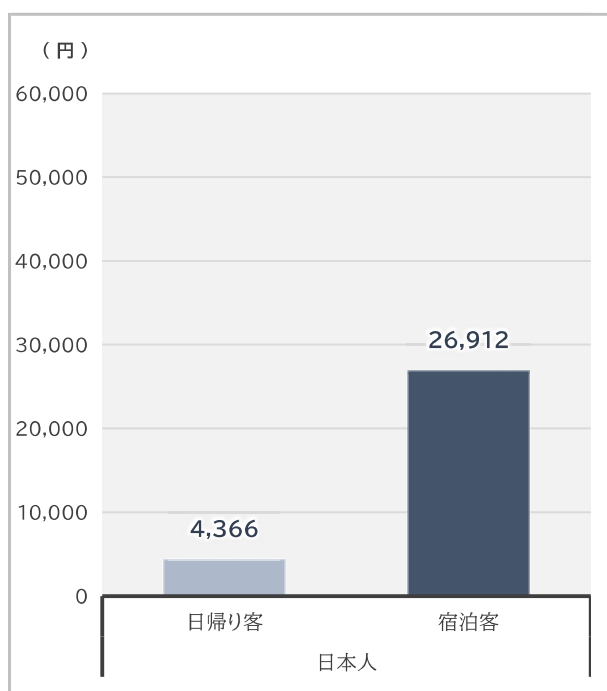
(2) 日本人・外国人別観光消費単価

① 観光消費単価

(円)

区分		費用						計
		交通費	宿泊費	土産代	飲食費	入場料	その他	
日本人	日帰り客	861	-	1,168	1,171	882	284	4,366
	宿泊客	4,718	12,078	3,428	5,388	834	466	26,912
外国人	日帰り客	-	-	-	-	-	-	-
	宿泊客	-	-	-	-	-	-	-

② 区分別観光消費単価計



〈補足：令和3年の外国人観光消費単価・観光消費額について〉

「共通基準による観光入込客統計」における外国人観光消費単価の参照元である観光庁「訪日外国人消費動向調査」が、新型コロナウイルス感染症の影響により、1～3月期分、4～6月期分、7～9月期分は中止、10～12月期分は全国値のみの公表となっている。
そのため、年間を通じて観光消費単価の算出ができず、観光消費額も算出不可となっている。

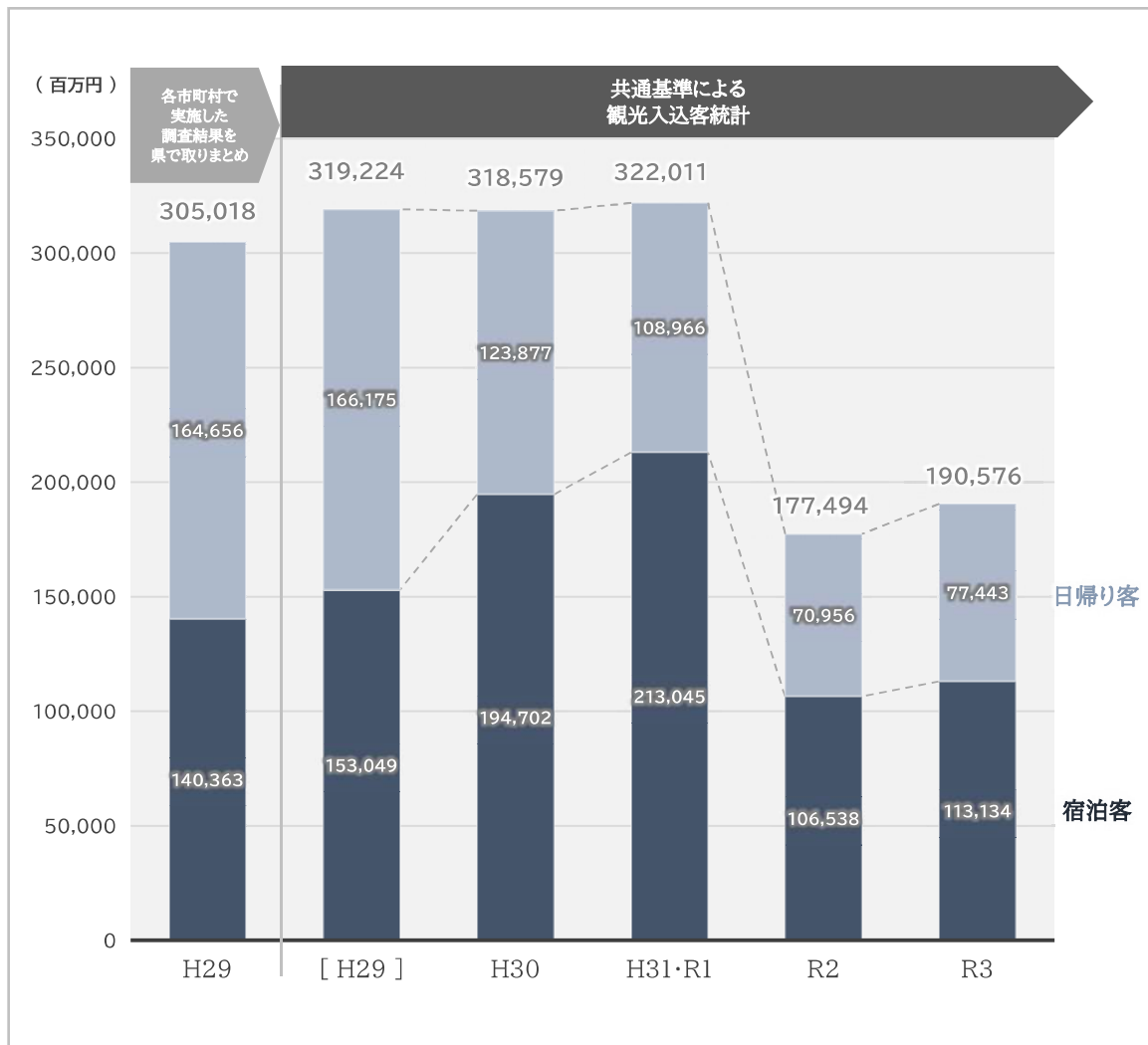
(3) 過去5年の観光消費額

① 区別観光消費額

(百万円)

区分	平成29年	[平成29年]	平成30年	平成31年 (令和元年)	令和2年	令和3年	
						観光消費額	構成比
日帰り客	164,656	166,175	123,877	108,966	70,956	77,443	40.6 %
宿泊客	140,363	153,049	194,702	213,045	106,538	113,134	59.4 %
計	305,018	319,224	318,579	322,011	177,494	190,576	100.0 %

② 観光消費額の推移



〈補足：平成29年までと平成30年以降の値について〉

【平成29年まで】

各市町村で実施した調査結果を県で取りまとめた値。

【平成30年以降】

観光庁が実施する「共通基準による観光入込客統計」の調査結果。平成28年までと単純比較はできない。

(本推計手法による平成29年の値を参考値として掲載している。)

③-1 費用名目別観光消費単価 - 日帰り客 -

(円)

費用名目	平成29年	[平成29年]	平成30年	平成31年 (令和元年)	令和2年	令和3年	
						消費単価	構成比
交通費	534	1,578	1,350	1,285	974	861	19.7 %
土産代	986	1,939	1,621	2,029	1,808	1,168	26.8 %
飲食費	1,178	2,015	1,759	1,906	1,494	1,171	26.8 %
入場料	-	670	466	897	768	882	20.2 %
その他	966	201	264	178	60	284	6.5 %
計	3,664	6,403	5,460	6,296	5,103	4,366	100.0 %

③-2 費用名目別観光消費単価 - 宿泊客 -

(円)

費用名目	平成29年	[平成29年]	平成30年	平成31年 (令和元年)	令和2年	令和3年	
						消費単価	構成比
交通費	1,776	5,144	4,413	3,900	3,922	4,718	17.5 %
宿泊費	11,249	10,641	12,571	14,342	10,942	12,078	44.9 %
土産代	2,072	3,501	4,070	4,604	4,149	3,428	12.7 %
飲食費	2,867	4,869	5,023	7,080	5,720	5,388	20.0 %
入場料	-	526	1,046	1,004	1,321	834	3.1 %
その他	1,418	265	431	547	55	466	1.7 %
計	19,382	24,945	27,554	31,477	26,110	26,912	100.0 %

〈補足：平成29年までと平成30年以降の値について〉

【平成29年まで】

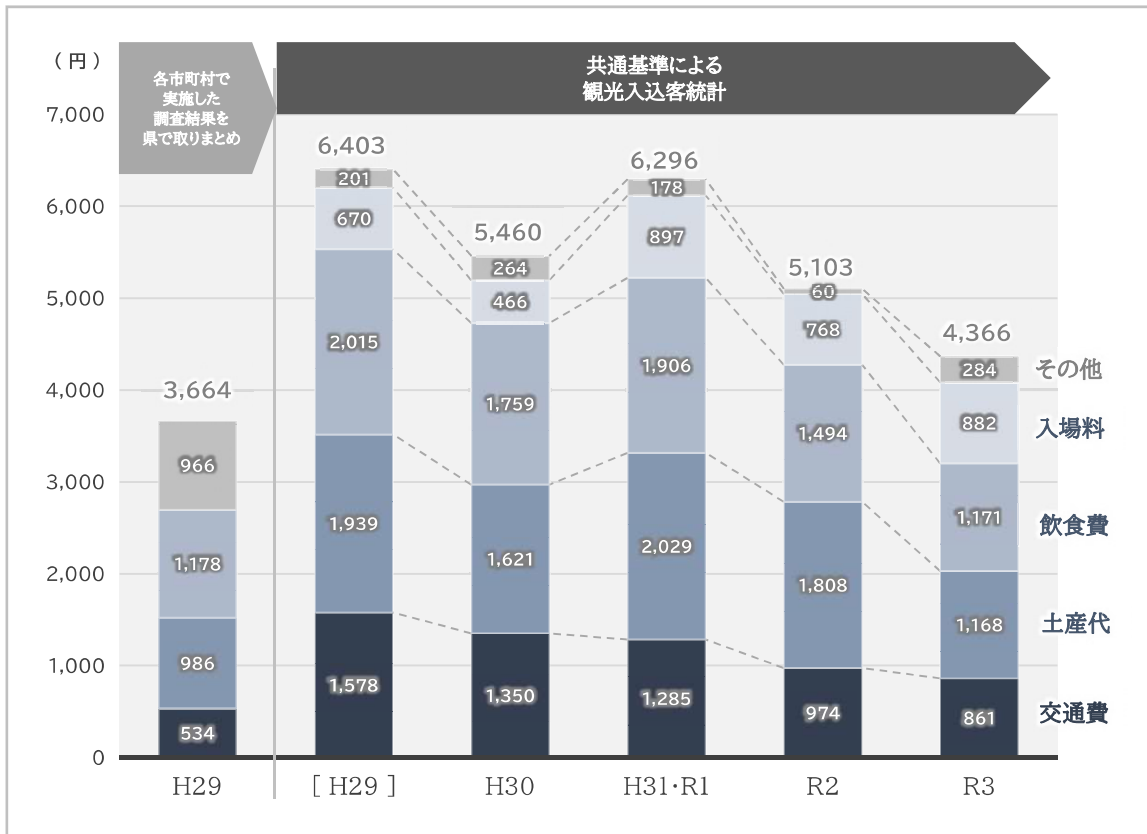
各市町村で実施した調査結果を県で取りまとめた値。
費用名目のうち“入場料”は“その他”に含まれている。

【平成30年以降】

観光庁が実施する「共通基準による観光入込客統計」の調査結果をもとに県で集計した値。
調査方法の変更により平成29年までと単純比較はできない。

(本推計手法による平成29年の値を参考値として掲載している。)

④-1 費用名目別観光消費単価の推移 - 日帰り客 -



④-2 費用名目別観光消費単価の推移 - 宿泊客 -

